

Synchroniseren Agenda wedstrijden VC Packo Zedelgem

VC Packo:

Alle wedstrijden

<https://www.volleyscores.be/calendar/club/10931>

Dames:

Competitie (WP4DC)

<https://www.volleyscores.be/calendar/team/85266>

West-Vlaamse beker (WBDP)

<https://www.volleyscores.be/calendar/team/80946>

Heren A:

Competitie (NAT2HB)

<https://www.volleyscores.be/calendar/team/80929>

Interfederale beker (IBH)

<https://www.volleyscores.be/calendar/team/80932>

West-Vlaamse beker (WBHN)

<https://www.volleyscores.be/calendar/team/80934>

Heren B:

Competitie (WP2H)

<https://www.volleyscores.be/calendar/team/81580>

West-Vlaamse beker (WBHP)

<https://www.volleyscores.be/calendar/team/81579>

Heren C:

Competitie (WP3H)

<https://www.volleyscores.be/calendar/team/80938>

West-Vlaamse beker (WBHP)

<https://www.volleyscores.be/calendar/team/80941>

U13 Jongens

Competitie (WJU13N2 B)

<https://www.volleyscores.be/calendar/team/84955>

West-Vlaamse beker (WB13J)

<https://www.volleyscores.be/calendar/team/80960>

U13 Meisjes

Competitie (WMU13N4 K)

<https://www.volleyscores.be/calendar/team/85174>

West-Vlaamse beker (WB13M)

<https://www.volleyscores.be/calendar/team/80988>

U15 Jongens

Competitie (WJU15N2)

<https://www.volleyscores.be/calendar/team/80954>

West-Vlaamse beker (WB15J)

<https://www.volleyscores.be/calendar/team/80955>

U15M meisjes A

Competitie (WMU15N2 G)

<https://www.volleyscores.be/calendar/team/85026>

West-Vlaamse beker (WB15M)

<https://www.volleyscores.be/calendar/team/80984>

U15 Meisjes B

Competitie (WMU15N3 J)

<https://www.volleyscores.be/calendar/team/85058>

U17 Jongens

Competitie (WJU17N2)

<https://www.volleyscores.be/calendar/team/80951>

West-Vlaamse beker (WB17J)

<https://www.volleyscores.be/calendar/team/80953>

U17 meisjes

Competitie (WMU17N2 C)

<https://www.volleyscores.be/calendar/team/84909>

West-Vlaamse beker (WB17M)

<https://www.volleyscores.be/calendar/team/80976>

U19 Jongens

West-Vlaamse beker (WB19J)

<https://www.volleyscores.be/calendar/team/80950>

U19 Meisjes

West-Vlaamse beker (WB19M)

<https://www.volleyscores.be/calendar/team/80974>

Sportline A

Competitie (VT2BR1 H)

<https://www.volleyscores.be/calendar/team/85377>

Sportline B

Competitie (VT20R1 RH)

<https://www.volleyscores.be/calendar/team/85418>

BRV Heren A

Competitie (Recrea 1)

<https://www.volleyscores.be/calendar/team/84460>

BRV Heren B

Competitie (Recrea 2)

<https://www.volleyscores.be/calendar/team/84461>

BRV Dames A

Competitie (Dames 2)

<https://www.volleyscores.be/calendar/team/84424>

BRV Dames B

Competitie (Dames 1)

<https://www.volleyscores.be/calendar/team/84416>

BRV Dames C

Competitie (Dames 3)

<https://www.volleyscores.be/calendar/team/84447>

De wedstrijden kunnen met bovenstaande links gesynchroniseerd worden op je tablet je smartphone of je PC.

- Wedstrijdwijzigingen worden automatisch aangepast in je agenda, Je hebt dus steeds de laatste info
- Je kiest zelf welke ploegen je wil volgen en synchroniseren.

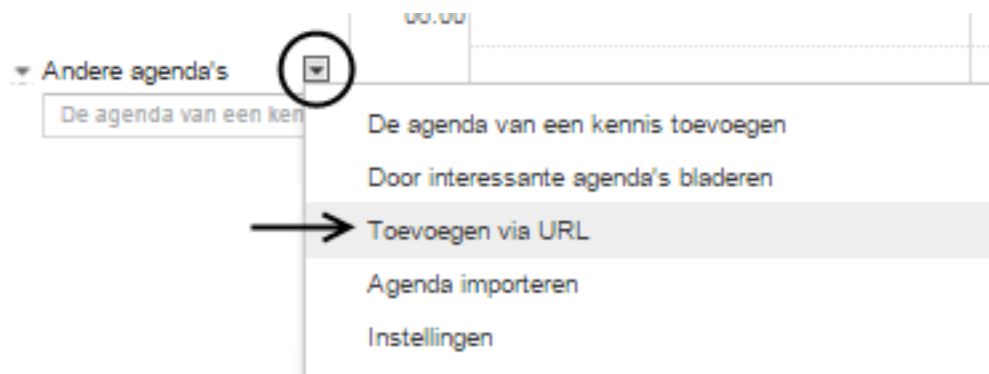
Volg de werkwijze hieronder voor de verschillende agenda's

1. [Handleiding Android](#)
2. [Handleiding iPhone](#)
3. [Handleiding Outlook 2010-2013](#)
4. [Handleiding Hotmail](#)
5. [Handleiding Windows Live Mail](#)

Handleiding Android

Je Android smartphone is standaard gekoppeld aan een Google-accounts. Om de wedstrijden van je favoriete ploeg of club te synchroniseren moet je bovenstaande url kopiëren en aan je team-kalender toevoegen. Hierdoor komt deze agenda naast de bestaande agenda's zichtbaar op je smartphone:

1. Voeg de team-calendar toe aan je Google-account. Dit kan op twee manieren:
 - A. De eenvoudigste manier is door op deze [link](#) te drukken. Afhankelijk of je al bent ingelogd op je Google account wordt er gevraagd in te loggen en moet je bevestigen dat je de kalender wenst toe te voegen. Deze methode werkt helaas niet altijd. Soms moet je het twee keer proberen. Als het blijft falen moet je de handmatige manier gebruiken.
 - B. Indien de eerste manier niet werkt, kun je ook handmatig de kalender toevoegen in je google account:
 - (a) Log in je google account en ga naar je Google kalender op internet
 - (b) Kopieer de url van je favoriete ploeg of club uit bovenstaande lijst en voeg deze toe zoals hieronder aangegeven:



2. Zorg ervoor dat je smartphone goed gesynchroniseerd is met je Google-agenda:
 - A. Zet synchronisatie aan. Dit kun je op je smartphone vinden onder: 'Instellingen - Accounts'
 - B. Stel in de agenda die je gebruikt op je smartphone dat de team kalender ook gesynchroniseerd en getoond mag worden.

Deze laatste twee stappen zijn standaard voor een Android smartphone, echter, gaat het net daar vaak mis. Wanneer deze instellingen niet goed zijn ingesteld wordt de kalender niet automatisch geüpdatet. Mocht je twifelen of de team kalender wel up-to-date is, dan kun je een wedstrijd openen in je agenda. Daarin staat aangegeven wanneer deze voor het laatste werd geüpdatet. Als alles goed is ingesteld wordt een kalender minstens 1x per dag geüpdatet.

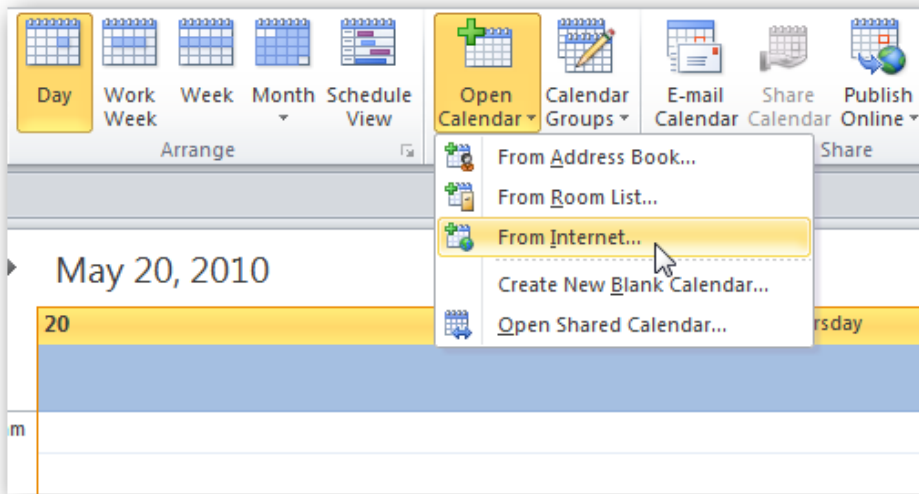
Handleiding iPhone

Voor het abonneren op een team kalender moet je op een iPhone de volgende stappen doorlopen:

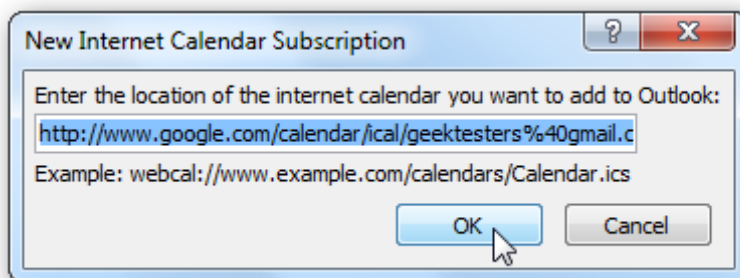
1. Kies Settings - Mail, Contacts, Calendars - Add Account - Other - Add Subscribed Calendar
2. Kopieer de url van je favoriete ploeg of club uit bovenstaande lijst en voeg in als server address, en kies 'Next'
3. De iPhone probeert een beveiligde verbinding op te zetten. Volleyscores biedt de openbare agenda's niet beveiligd aan. Na een halve minuut geeft de telefoon aan dat een beveiligde verbinding niet lukt en vraagt of hij verder mag gaan zonder SSL. Bevestig met 'Continue'.
4. Kies 'Save'

Handleiding Outlook 2010-2013

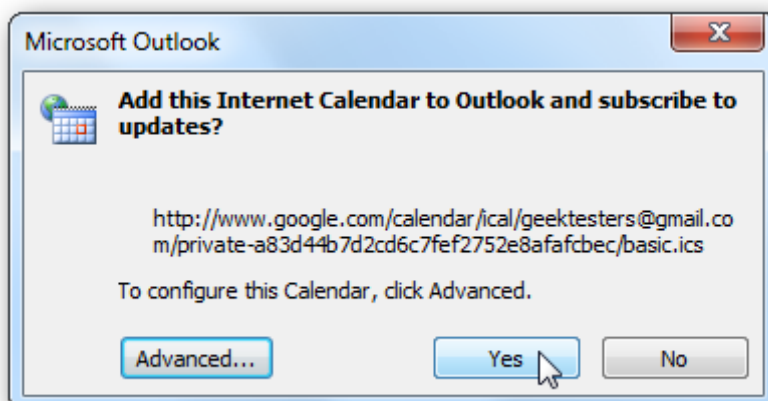
Open je Outlook kalender, klik op de Home tab in het lint, en onder Beheer Kalenders en klik op Open Kalender \ Van Internet...



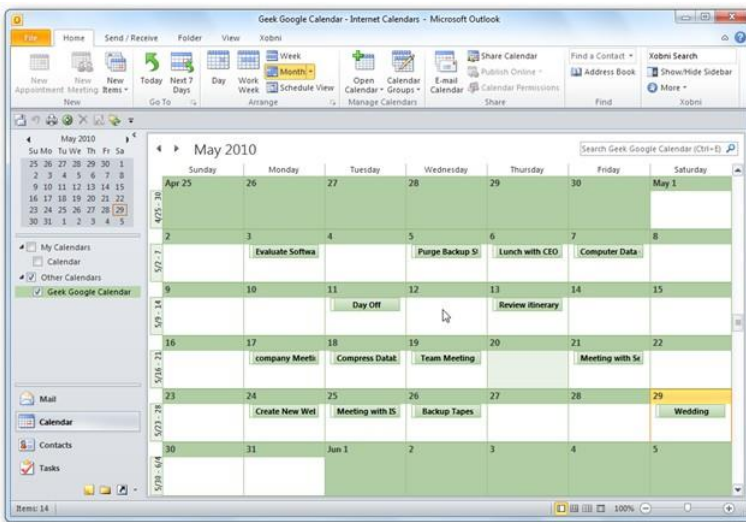
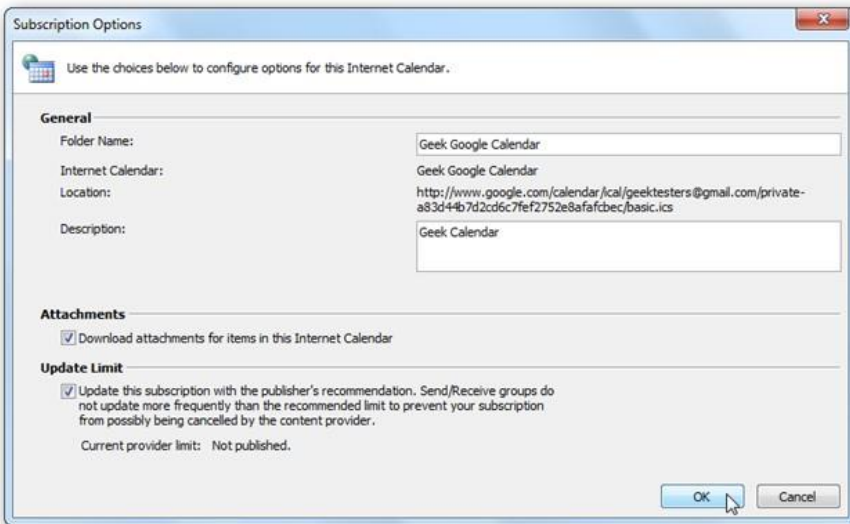
Kopieer nu de url van je favoriete ploeg of club uit bovenstaande lijst in het veld Nieuwe Internet Kalender en klik OK.



Klik 'Ja' in het dialoogvenster dat verschijnt om te verifiëren dat je die kalender wil onderschrijven.



Indien je meer opties wil, klik dan op de 'Advanced' knop. Hier kun je de naam van de folder ingeven, een beschrijving intikken, en kiezen of je de bijlagen wil downloaden.

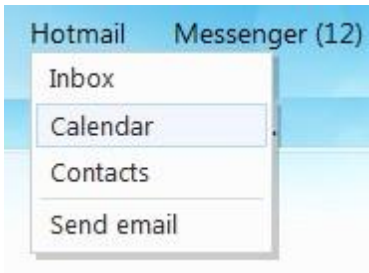


Je kunt nu de kalender van je locale computer en de ploeg of club kalender naast elkaar zien.

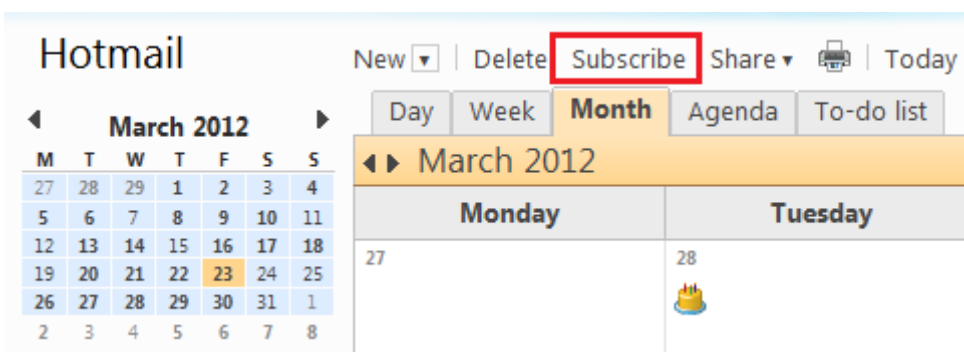


Handleiding Hotmail

Ga naar je Hotmail account en selecteer kalender of Agenda



Klik op kalender importeren (Subscribe)



Achter url van de kalender moet je bovenstaande gekozen (zie link adres per ploeg) link invullen.

Import/Subscribe Cancel

Import or subscribe to a calendar

Subscribe to a public calendar
 Import from an ICS file

[Learn more about Subscribing and Importing](#)
[Find holiday and alternative calendars](#)

Calendar URL:

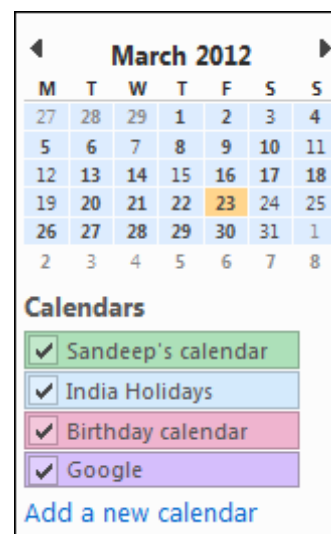
Calendar name:

Color:

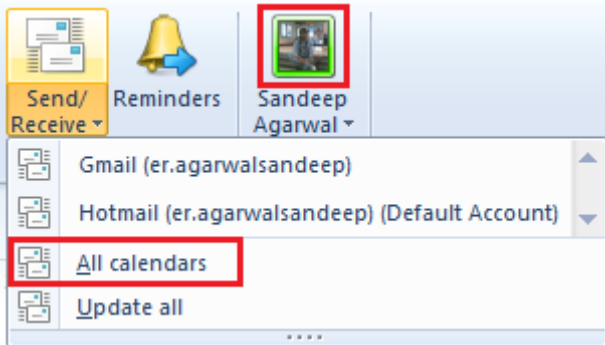
Charm:

Geef de kalender een naam.

Je vindt de kalender nu links onderaan



Het duurt misschien een tijdje vooraleer de kalender gesynchroniseerd is. Je kunt ook via de optie Send/Receive _ All Calendars, een onmiddellijke refresh aanvragen



Je kalender ziet er nu als volgt uit:

New							View							Tools						
March, 2012							Sunday	Monday	Tuesday	Wednesday	Thursday	Friday	Saturday	Sunday	Monday	Tuesday	Wednesday	Thursday	Friday	Saturday
26	27	28	29	1	2	3	26	27	28	29	March 1	2	26	27	28	29	March 1	2		
4	5	6	7	8	9	10	4	5	6	7	8	9	11	12	13	14	15	16		
18	19	20	21	22	23	24	18	19	20	21	22	23	25	26	27	28	29	30		
25	26	27	28	29	30	31	25	26	27	28	29	30								

Hotmail (er.agarwals...)

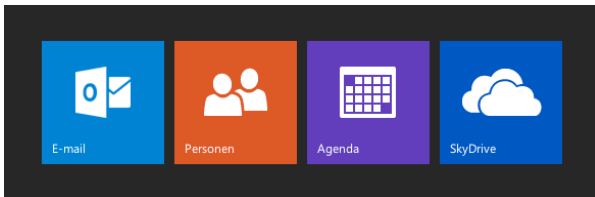
- Sandeep's calendar
- Birthday calendar
- Google
- India Holidays

A calendar event titled "Dinner At Ma (Shilpa Park)" is shown on Friday, March 23rd, spanning from 18:00 to 23:00.

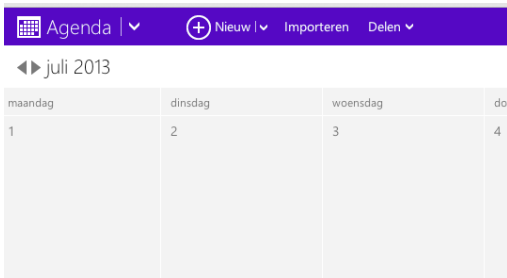
Handleiding Windows Live Mail



Ga naar je Live account en klik op het pijltje naast 'Outlook'.
Je krijgt onderstaande opties en kies Agenda



Je krijgt onderstaand scherm



Klik op importeren en daarna op Abonneren. Nu krijg je volgend scherm:

Abonneren

URL van de agenda

Naam van agenda

Agendakleur



Charm

Abonneren

Annuleren

Achter url van de agenda kopieer je gekozen link uit bovenstaande lijst.

Geef de kalender een naam en kies een kleur.
De agenda wordt nu weergegeven op je scherm